

雑草の生えにくい土景観防草化粧砂

防草マサ

プレミアム

雑草を
シャットアウト!
墓地用



◆ 固めないのをご先祖様も息ができて安心です。

◆ 固めないのので透水性が抜群です。

◆ 固めないのので白華・凍害がありません。

◆ 固めないののでコケ・カビ等が繁殖しません。

用途

墓地の防草

特徴

- ・ 施工しやすい。(滑らかに均しやすい。)
- ・ 雨水の跳ね返りが少ない。
- ・ さび色の砂で化粧効果もある。
- ・ 防草効果が長期間持続。
- ・ 天然鉱石を用いた環境に優しい安全な品質。
- ・ 固めないのので透水性が良く凍害がない。

12ℓ ※裏面の説明を必ずお読みになってご使用下さい。

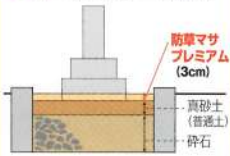
防草マサプレミアム

敷きならすだけの景観防草材、雑草をシャットアウトします。

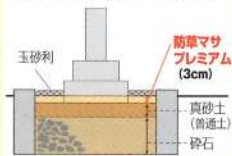
標準施工

・厚さ **3cm以上** ・防草マサプレミアム **3袋/m²以上**

A 表層施工 (断面図)

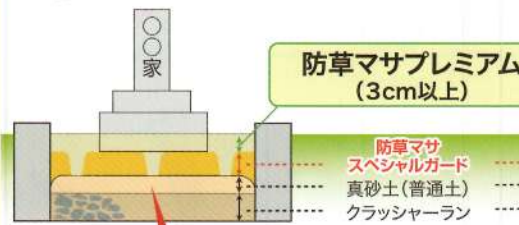


B 中層施工 (断面図)

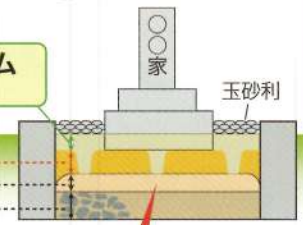


推奨施工:Wブロック工法

A 表層施工 (断面図)



B 中層施工 (断面図)



※2〜3カ所、水抜き用の通り道を作成して下さい。

主成分

天然化粧砂 + 輸入天然鉱石
(粒度5mm以下) (ホウ素系鉱物)

内容量

12L (約17kg) / 袋

施工手順



1 施工面の雑草を除去。
根を必ず抜き取って下さい。



2 施工場所(下地)の整正。
(スキ取りを3cmして下さい。)



3 防草マサプレミアムを均一に敷きならします。(3cm厚)



4 完成。

※新墓の場合は真砂土(普通土)の上に敷きならして下さい。

《推奨施工:Wブロック工法》施工手順



1 除草、鋤取り、抜根。
(球根系、地下茎、イネ科、笹、竹、スギナ等は、特に注意して必ず根まで抜きとって下さい。)外柵ハメ石の際は特に注意し、鎌等で深く掘って下さい。(写真参考。)(石塔、物置台、敷石、塔婆立、墓誌、拝石の際も同様です。)(足跡、タコ、ランマー等で転圧でムラの無い様に転圧し表面を均一にして下さい。)下地完成。



2 防草マサスペシャルガードを1㎡に2袋を配袋、開袋、敷き均し足踏転圧。
(ムラの無い様に転圧して下さい。)

透水性確保のため地盤露出部を残して下さい。



3 表面処理。
(トンボ、コテ、板等で均一にして下さい。)



4 防草プレミアムを敷均し表面仕上げ後、散水(水道水)。
(必ず霧状(シャワーノズル等)でまんべんなく散水し、一度に大量散水はしないで下さい。)(1㎡に6L散水)

《取り扱い及び使用上の注意》

- ①本製品は、**農薬、除草剤**ではありません。
- ②ご使用の際は、**ゴム手袋**を着用して下さい。
- ③本製品が目や皮膚等に付着した場合、**水で洗い流して下さい。**
- ④本製品は**食べ物**ではありません誤って飲み込んだ場合は吐き出し水または牛乳を飲んだ後、**ホウ素系鉱物**である事を医師に知らせ手当てを受けて下さい。
- ⑤本製品を出来るだけ均一に敷均しして下さい。均一でない**雑草が繁殖する場合があります。**
- ⑥敷均し後、防草マサシリーズが流出したり、減っている場合は抑制効果が十分得られない恐れがあります。
- ⑦開封後、保存される場合は**漏れ出さないように袋を確実に閉じて保管**してください。
- ⑧**幼児の手の届かない**ところに保管してください。
- ⑨**多湿・水濡れ**にご注意ください。
- ⑩**流出**によって草花や芝生、植木などの有用植物に影響(枯れる等)を与える恐れがありますので、**使用場所には十分ご注意ください。**
- ⑪**有用植物の根が分布していると思われる場所での使用はしないでください。**
- ⑫本製品を敷均し後、**新たに花などを植える場合には発育し難くなる恐れ**があります。

製造・販売元

株式会社 **松井文栄堂** 岡山支店

〒711-0937 倉敷市児島稗田町1896-2

tel.086-472-8922(代) fax.086-472-8918

ホームページアドレス **www.bosomasa.jp**

メールアドレス **ta-matsui@matsuibunshodo.co.jp**

取扱店